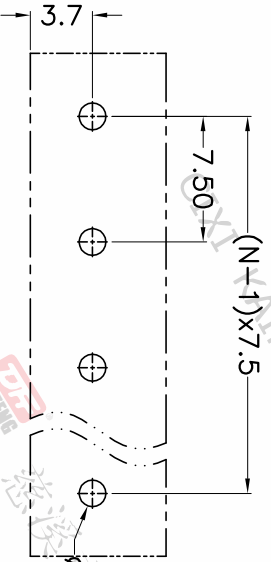
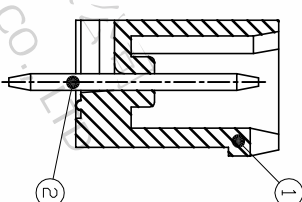
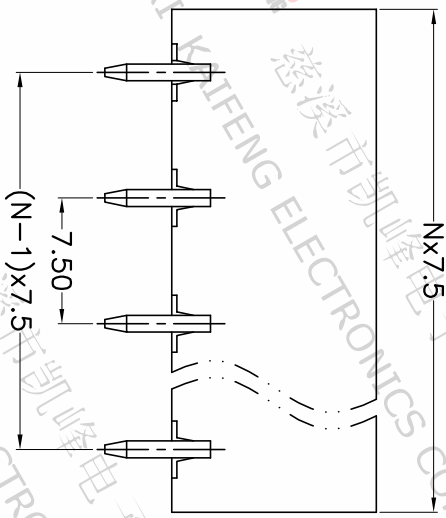
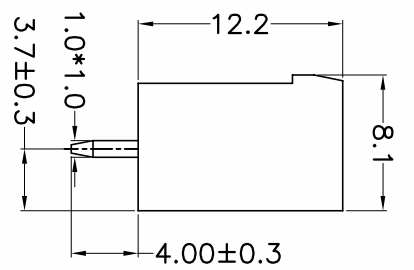
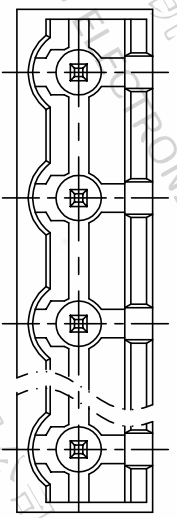


版本	修订内容	日期	绘图	批准
A1	DWG.REL	2015/5/18	张智美	金正发



P.C.B. LAYOUT

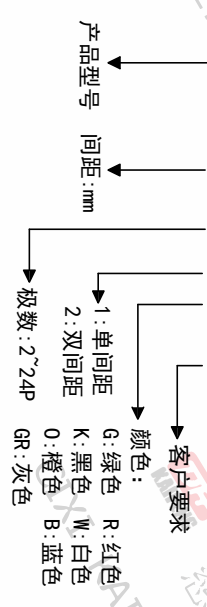
间距尺寸公差	其它未注尺寸公差	1	2
>0	>30	0.1/10	±2°
~	~	≤	
6	60		
10	100		
24	150		
30	>150		
±0.15	±0.30		
±0.20	±0.50		
±0.30	±0.70		
±1.00	±1.30		

图纸类型	客户图纸
比例	1:1
图页	1/1
图纸编号	W10000511

- 材质及电镀
① 塑件主体: PA66, UL94V-0
② 焊针: 铜合金, 镀锡
- 电气性能
参考标准: UL IEC
额定电压: 300V 400V
额定电流: 15A 20A
接触电阻: 20mΩ(Max)
绝缘电阻: 500MΩ \DC500V
耐电压: AC2500V \1min
- 机械性能
温度范围: -40°C~+105°C
瞬时温度: +250°C 5秒
- 符合RoHS环保要求

订购方式

KF2EDGCV-X-7.5-XXP-1 X-XXXX



投影法	第一角	品名	KF2EDGCV-X-7.5-XXP-1X
单位	mm	纸张尺寸	A4
产品系列	KF2EDGCV-X		

DF 慈溪市凯峰电子有限公司
CIXI KAIFENG ELECTRONICS CO.,LTD