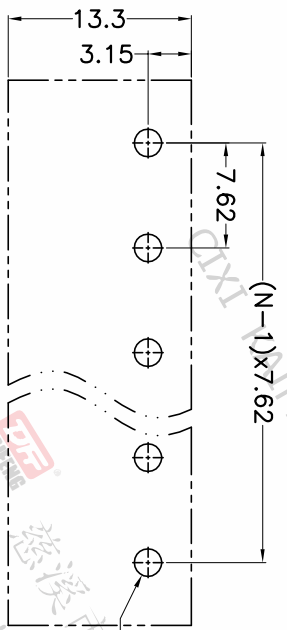
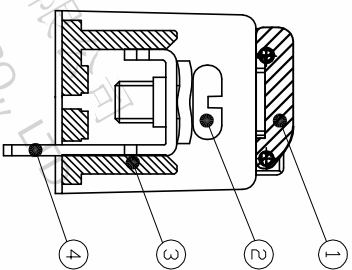
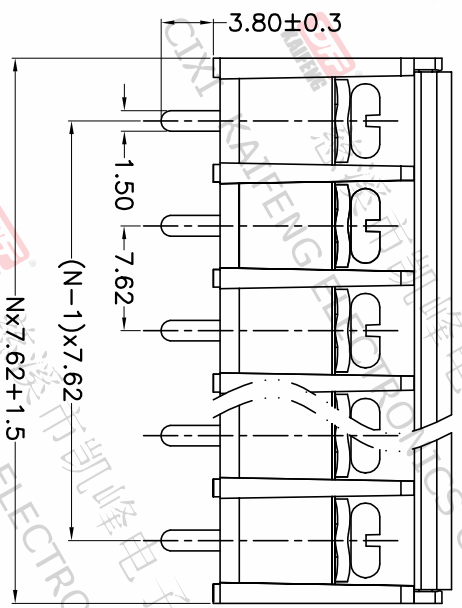
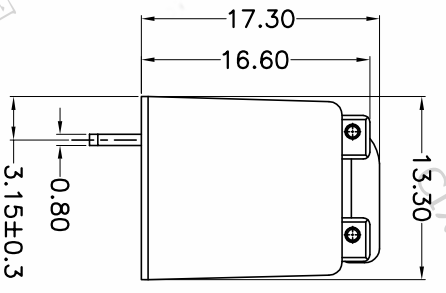
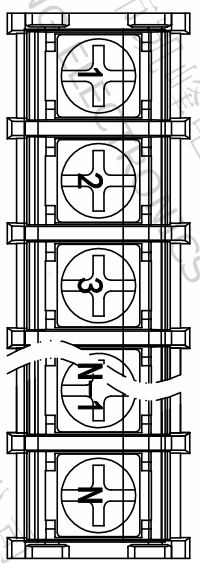


版本	修订内容	日期	绘图	批准
A1	DWG.REL	2020/7/4	张智美	金正发

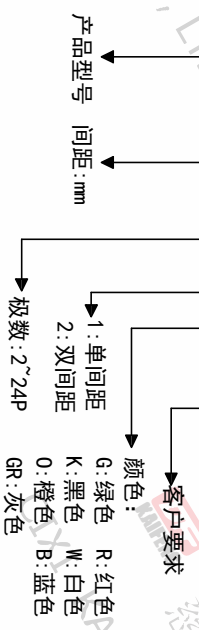


P.C.B. LAYOUT

间距尺寸公差	其它未注尺寸公差	比例
>0	>0	1:1
~6	~30	图页
~10	~60	图页
~24	~150	图页
±0.15	±0.30	1/1
±0.20	±0.50	
±0.30	±0.70	
±0.50	±1.00	
±1.00	±1.30	
±2°		

订购方式

KF-25SM-7.62-XXP-1 X-XXXXX



• 符合RoHS环保要求

- 材质及电镀
 - ① 盖板: PC
 - ② 螺丝: M3, 钢, 镀镍
 - ③ 塑件主体: PA66, UL94V-0
 - ④ 焊针: 黄铜, 0.8t 镀锡
- 电气性能

UL	IEC
额定电压: 300V	250V
额定电流: 15A	24A

绝缘电阻: 500MΩ/DC500V
耐电压: AC2000V/Min
- 机械性能

温度范围: -40°C~+105°C
适用线径: 22-14AWG 2.5mm²
最大扭矩值: 0.5N.m 5.1kgf.cm

投影法	单位名称	纸米尺寸	品名
第一角	mm	A4	KF-25SM-7.62-XXP-1X
			产品系列 KF-25SM

DFE 慈溪市凯峰电子有限公司
CIXI KAIFENG ELECTRONICS CO.,LTD